

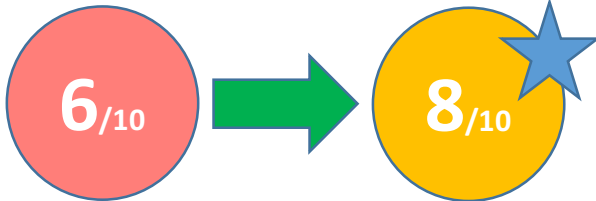
Puntuaciones de las Grandes Escuelas 2019

Mientras que el sitio web GreatSchools.org no es utilizado por la escuela o el distrito como una medida de datos confiable, reconocemos que es algo que los padres en la comunidad miran. Por lo tanto, estamos encantados de compartir con ustedes que nuestro ranking de las grandes escuelas ha hecho un gran aumento después de todo nuestro gran trabajo el año pasado. ¡Felicitaciones a los estudiantes, al personal y a los padres!

www.greatschools.org

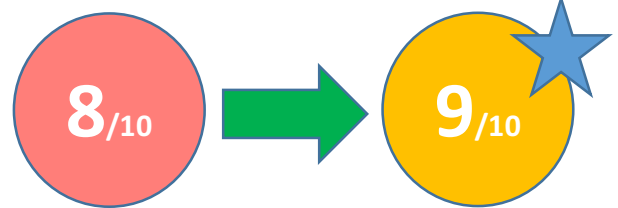
Puntuación General

2016-17 Puntuación	Nueva partitura basado en Calificaciones de exámenes de fin de año del año pasado 2017-18
--------------------	---



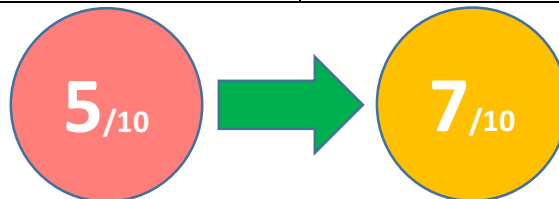
Puntuaciones de Prueba

2016-17 Puntuación	Nueva partitura basado en Calificaciones de exámenes de fin de año del año pasado 2017-18
--------------------	---



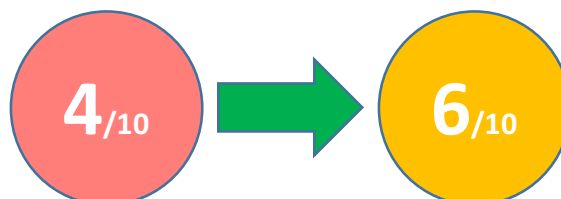
Puntuación del Progreso Académico

2016-17 Puntuación	Nueva partitura basado en Calificaciones de exámenes de fin de año del año pasado 2017-18
--------------------	---



Puntuación de Equidad

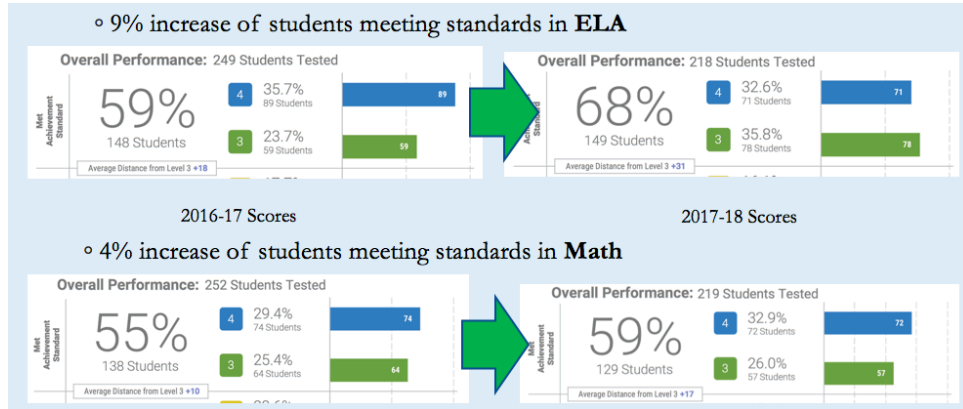
2016-17 Puntuación	Nueva partitura basado en Calificaciones de exámenes de fin de año del año pasado 2017-18
--------------------	---



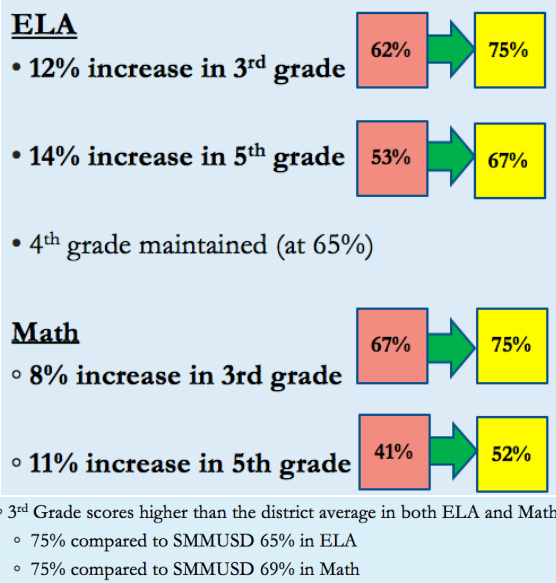
Fin de año 2017-2018 CAASPP Calificaciones de Exámenes Estatales

<https://caaspp.cde.ca.gov/>

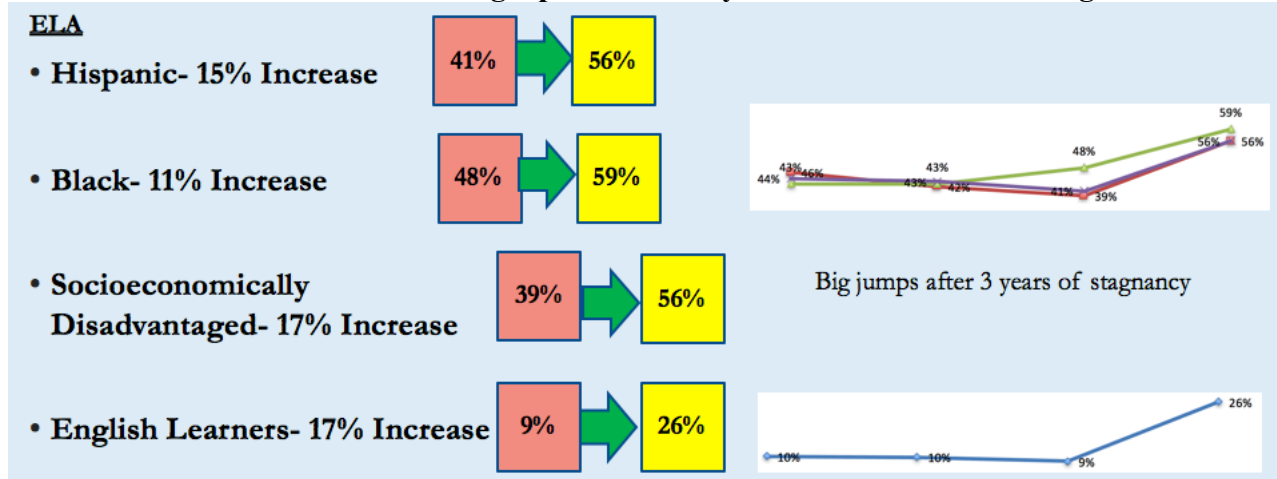
Crecimiento en toda la escuela



Aumento de nivel de grado



Gran crecimiento con subgrupos: McKinley cerrando la brecha de logros!



Fin de año 2018 Datos del Panel

El panel de California School Dashboard es una herramienta en línea que muestra cómo las escuelas están actuando en los indicadores estatales y locales. Esta es la nueva herramienta de rendición de cuentas del estado y está vinculada a la ley de fórmula de financiación de control local aprobada en 2013. Los niveles de rendimiento (colores) y el estado de rendimiento se basan en los datos de prueba de estado 2017-18 y el nivel de cambio se basa en una comparación entre 2016-17 y 2017-18 datos de prueba de estado.

www.caschooldashboard.org

Todos los Estudiantes

English Language Arts

All Students

State



Green

30.2 points above
standard

Increased 12.2 Points ↻

Mathematics

All Students

State



Green

17.7 points above
standard

Increased 6.9 Points ↻

English Learner Progress

English Language Proficiency
Assessments for California Results

Number of Students: 79


Level 4 - Well Developed

49.4%



Level 3 - Moderately Developed

32.9%



Level 2 - Somewhat Developed

10.1%



Level 1 - Beginning Stage

7.6%

